


Kommunismiohvrite memoriaal on kavandatud Maarjamäele.

Maarjamäe memoriaal ja selle ümbrus on täis kihistusi. Saksa sõjaväekalmistu, obelisk ja Allan Murdmaa kavandatud memoriaal, naabruses asuv ajaloomuuseum. Memoriaal laguneb, suurepäraseim maastikuarhitektuuri näide pole arvatud arhitektuurimälestiste hulka. Maarjamägi tuleb uuesti mõtestada.

Modernistlik memoriaal on ideoloogiline ruum. Suurejooneline. AINUõIGED suunad, käiguteed või valikud kehastavad kommunistliku riigi olemust. Seda ruumi on raske kasutada, siit on keeruline läbi jalutada.

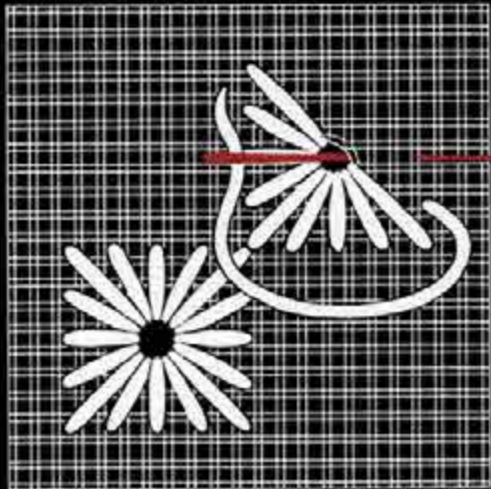
Memoriaali on lõigatud kaks uut suunda. Põrta teelt Ajaloomuuseumi ning teine Saksa sõjaväekalmistule. Lõiked on vertikaalsete seintega. Need on kitsad ja kõrged. 120 cm laiad, et kaks inimest üksteisest mööda pääseksid. Künka keskel on betoonist seinad 10 meetrit kõrged. Ruumi õõva tekitav proportsioon ja kitsus, robustselt valatud seinad on uus memoriaal. Memoriaalis on kaks heliinstallatsiooni, kummaski uues lõikes üks. Need on ruumis liikuvad helid. Ühes marsib hüsteeriliste hurraa hõigete saatel paraad, teises sõidab rong. Liiprite aeglane kile kõlin. Seintele on terrassarusega tikitud mõned romantilised fragmendid kodukohast, loodusmotive, küüditamise raudtee kaart. Osad tikandid on jäetud lõpetamata. Roostetav terasniit jätab ajapikku seintele pruunid nired.

Uued teed mägede sees on justkui alternatiivid ainuõigele ideoloogiale. Õõvastavad lõhed on lõiked ideoloogia sisemusse, paljastades klantsitud pealispinna alt hirmsa reaalsuse. Uued teed on alternatiivsed valikud, kuid loodava ruumi õõv rõhutab kommunistlikus süsteemis kõrvalekaldumise ohtlikust. Uued teed seovad koha kihistused – kalmistu, ajaloomuuseumi, memoriaali ja Põrta tee. Uute teede seintele on kirjutatud unistused.



2.12.4. Keeruga aedpiste (joon. 77)

Keeruga aedpiste moodustatakse tavalise aedpistega tikkimisel järgmiselt. Noel lõunilõiguga pistatakse enne järgmise kaldpiste tegemist eelmise kaldpiste alt läbi ilma riiet haaramata. Selle võttega moodustuvad kaldpistete ristumiskohtadesse keerud. Aedpistet võib tikkida ühe- (joon. 78) või kahepoolse keeruga (joon. 79).



Joon. 118




Joon. 119. Tähepiste koos side-, madal- ja tikk-pistega

Joon. 77



Joon. 78



Joon. 79

2.39.2.1. ÕHKSILMAPISTETEGA VÕRKPIILU

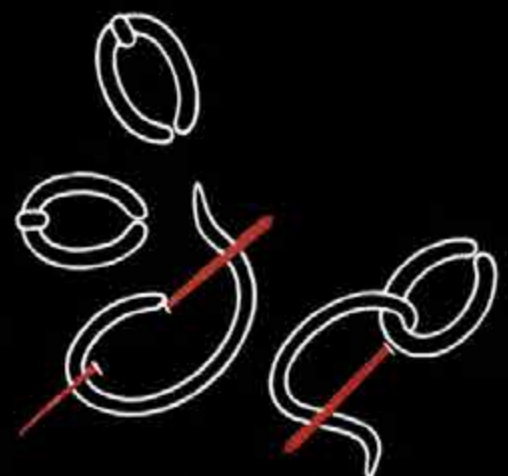
Iga kahe lõime- ja koe lõnga tagant eemaldatakse riidest neli lõime- ja koe lõnga. Tekkinud võrgu aukudesse tiktakse õhksilmapistid üle ühe ruudu. Õhksilmapiste moodustamine on toodud joonisel 249 ja õhksilmapistega võrkpilu tikkimine joonisel 250.



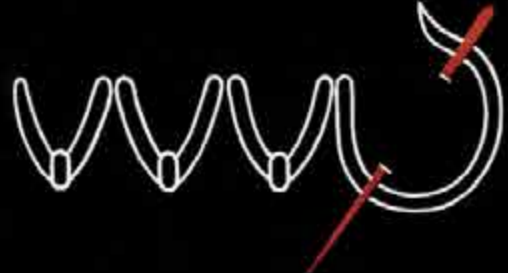
Joon. 249

2.15. Linnusilmpiste


Linnusilmpiste on üksikute lülidena tikitud ahelpiste, kusjuures iga lülil on eraldi kinnitatud. Piste aasa ei tohi tikkimisel liialt pingutada, sest as peab jääma hästi kaarjas (joon. 96).




Joon. 96



Joon. 97



Joon. 98



Joon. 291. Siinred ühesuunalised eelpistid mõjuvad kudumina

